



**REGIONE DEL VENETO**  
**PROVINCIA DI VENEZIA**

# PIANO DELLE ACQUE

COMMITTENTE:



**COMUNE DI PIANIGA**  
Piazza San Martino, 1 – 30030 Pianiga (VE)  
Tel. 041 5196211 – Fax 041469460

DATA          SETTEMBRE 2010	TITOLO:	CODICE COMMESSA					
	Documentazione fotografica e rilievi dimensionali dei corsid'acqua	10	P	027			
		CODICE FILE					
		10	027	RE		005	P
		ALLEGATO					
		5					

PROGETTAZIONE :



via Dall'Armi, 27/3  
I-30027 S. Donà di Piave (VE)  
Web: [www.ingegneria2p.it](http://www.ingegneria2p.it)  
Tel. +39.0421.307.700 – Fax +39.0421.307.716  
Dott. Ing. Raffaele Picci  
Dott. Ing. Giovanni Carretta

			ING. CARRETTA	ING. CARRETTA
REV.	DATA	DESCRIZIONE DELLA REVISIONE	REDIGE	VERIFICA

# RILIEVO SCOLO CAVINELLO

## COMUNE DI PIANIGA

N. sezione	Base minore	Base maggiore	Altezza media	Area media	Tipologia	N. foto
SEZ-CA1	2,30	12,00	2,90	20,74	consortile	SEZ-CA 1 a-b-c-d-e
SEZ-CA2	2,00	6,50	2,40	10,20	consortile	SEZ-CA 2
SEZ-CA3	2,00	6,50	2,90	12,33	consortile	SEZ-CA 3
SEZ-CA4	2,60	6,80	2,40	11,28	consortile	SEZ-CA4 a-b-c
CA1	2,20	6,00	1,90	7,79	consortile	CA1
CA2	1,90	6,40	2,05	8,51	consortile	CA2
CA3	2,20	6,40	1,90	8,17	consortile	CA3
CA4	1,90	7,00	2,00	8,90	consortile	CA4
SEZ-CA5	1,70	5,50	1,85	6,66	consortile	SEZ-CA5 a-b
CA6	2,30	6,30	1,95	8,39	consortile	CA 6
CA7	2,30	6,30	1,95	8,39	consortile	CA 7
CA8	2,10	6,50	1,70	7,31	consortile	CA 8
CA9	2,20	6,50	1,90	8,27	consortile	CA 9
SEZ-CA6	2,30	6,00	1,63	6,76	consortile	SEZ-CA 6 a-b
CA10	1,80	6,00	1,90	7,41	consortile	CA 10
CA10BIS	2,30	7,00	1,90	8,84	consortile	CA 10BIS
CA11	2,30	5,50	1,80	7,02	consortile	CA 11
CA12	2,20	6,00	1,75	7,18	consortile	CA 12
CA13	2,00	5,50	1,60	6,00	consortile	CA 13
CA14	2,30	6,00	1,80	7,47	consortile	CA 14
CA15	2,00	6,50	1,60	6,80	consortile	CA 15
CA16	2,00	6,50	1,95	8,29	consortile	CA 16
CA17	2,00	6,00	2,40	9,60	consortile	CA 17
CA18	2,10	6,30	2,50	10,50	consortile	CA 18
CA19	1,60	1,60	2,50	4,00	consortile	CA19 imbocco CA19 immissione
SEZ-CA7-CA20	2,80	8,00	1,50	8,10	consortile	SEZ-CA 7-CA 20
CA21	2,00	6,50	2,25	9,56	consortile	CA 21
CA22	2,50	6,50	2,40	10,80	consortile	CA 22
CA23	2,20	6,80	2,10	9,45	consortile	CA 23
CA24	2,00	6,80	1,90	8,36	consortile	CA 24
CA25	1,90	6,50	2,10	8,82	consortile	CA 25
CA26	2,00	7,00	1,95	8,78	consortile	CA 26
CA27	1,90	7,00	2,00	8,90	consortile	CA 27
CA28	2,00	6,30	2,25	9,34	consortile	CA 28
CA29	2,00	6,50	2,10	8,93	consortile	CA 29
CA30	2,00	6,30	1,90	7,89	consortile	CA 30
CA-31	2,00	6,30	1,90	7,89	consortile	CA 31
SEZ-CA8	1,80	5,50	1,80	6,57	consortile	SEZ-CA 8
CA32	4,00	6,50	1,80	9,45	consortile	CA 32
CA32BIS	2,00	6,50	1,75	7,44	consortile	CA 32BIS
CA33	1,80	5,50	1,80	6,57	consortile	CA 33
CA34	1,80	6,00	1,80	7,02	consortile	CA 34
CA35	2,00	6,80	1,80	7,92	consortile	CA 35
CA36	2,00	6,00	2,40	9,60	consortile	CA 36
CA37	1,60	6,00	2,15	8,17	consortile	CA 37
CA38	1,80	6,10	2,95	11,65	consortile	CA3 8
CA39	1,80	6,50	1,90	7,89	consortile	CA 39 imbocco CA 39 sbocco

CA40	1,50	6,00	2,00	7,50	consortile	CA 40
SEZ-CA9	2,00	6,50	2,00	8,50	consortile	SEZ-CA 9
CA41	2,00	6,00	2,00	8,00	consortile	CA 41
CA42	2,00	6,00	2,00	8,00	consortile	CA 42
CA43	2,00	6,30	2,30	9,55	consortile	CA 43
CA44	2,00	5,50	2,15	8,06	consortile	CA 44
CA45	2,00	6,50	2,10	8,93	consortile	CA 45
CA46	2,20	6,00	2,10	8,61	consortile	CA 46
CA47	2,00	7,00	2,10	9,45	consortile	CA 47
CA48	2,00	7,00	2,10	9,45	consortile	CA 48
CA49	2,00	6,10	2,00	8,10	consortile	CA 49
CA50	1,60	6,30	2,20	8,69	consortile	CA 50
CA51	1,80	6,50	1,90	7,89	consortile	CA 51
CA52	1,90	6,50	2,10	8,82	consortile	CA 52
SEZ-CA10	1,60	6,50	2,00	8,10	consortile	SEZ-CA 10
CA53	1,60	6,00	2,00	7,60	consortile	CA 53
CA54	1,80	6,00	1,65	6,44	consortile	CA 54
CA55	2,00	5,50	1,60	6,00	consortile	CA 55
CA56	2,00	5,00	1,60	5,60	consortile	CA 56
CA57	2,00	5,50	1,70	6,38	consortile	CA 57
CA58	2,00	6,00	1,90	7,60	consortile	CA 58
CA59	2,00	6,00	1,80	7,20	consortile	CA 59
CA60	1,80	5,00	1,60	5,44	consortile	CA 60
CA61	1,60	5,00	1,55	5,12	consortile	CA 61
CA62	1,30	5,50	1,50	5,10	consortile	CA 62
CA63	1,50	6,00	1,60	6,00	consortile	CA 63
CA64	1,30	5,50	1,60	5,44	consortile	CA 64
CA65	1,50	5,30	1,50	5,10	consortile	CA 65
SEZ-CA11	1,50	6,00	1,80	6,75	consortile	SEZ-CA 11a-b
CA66	1,50	6,00	1,60	6,00	consortile	CA 66
CA67	1,80	5,50	1,40	5,11	consortile	CA 67
CA68	2,00	5,50	1,50	5,63	consortile	CA 68
CA69	2,00	5,00	1,60	5,60	consortile	CA 69
CA70	2,00	5,00	1,60	5,60	consortile	CA 70
CA71	2,00	4,00	1,40	4,20	consortile	CA 71
CA72	2,00	5,50	1,40	5,25	consortile	CA 72
CA73	2,00	5,50	1,50	5,63	consortile	CA 73
CA74	2,00	5,00	1,40	4,90	consortile	CA 74
CA75	2,00	5,00	1,50	5,25	consortile	CA 75
CA76	2,00	5,00	1,60	5,60	consortile	CA 76
CA77	2,00	5,00	1,85	6,48	consortile	CA 77
CA78	2,00	5,00	1,60	5,60	consortile	CA 78
CA79	2,00	5,00	1,75	6,13	consortile	CA 79
CA80	2,00	5,10	1,60	5,68	consortile	CA 80
CA81	2,00	5,00	1,70	5,95	consortile	CA 81
CA82	2,00	5,00	1,70	5,95	consortile	CA 82
SEZ-CA12	1,80	6,00	1,50	5,85	consortile	SEZ-CA 12 a-b
CA83	4,00	10,00	3,00	21,00	consortile	CA 83
CA84	1,60	6,50	2,20	8,91	consortile	CA 84
CA85	1,50	7,00	2,60	11,05	consortile	CA 85
CA86	2,00	6,50	0,80	3,40	consortile	CA 86

CA87	2,00	6,60	2,50	10,75	consortile	CA 87
CA88	2,10	8,00	2,65	13,38	consortile	CA 88



SEZ-CA 1a



SEZ-CA 1b



SEZ-CA 1c



SEZ-CA 1d



SEZ-CA 1e



SEZ-CA 2



SEZ-CA 3



SEZ-CA 4 a



SEZ-CA 4 b



SEZ-CA 4 c



SEZ-CA 5 a



SEZ-CA 5b



SEZ-CA 6 a



SEZ-CA 6 b



SEZ-CA 7-CA 20



SEZ-CA 8



SEZ-CA 9



SEZ-CA 10



SEZ-CA 11 b



SEZ-CA 11 a



SEZ-CA 12 b



SEZ-CA 12 a



CA 1



CA 2



CA 3



CA 4



CA 6



CA 7



CA 8



CA 9



CA 10



CA 10 bis



CA 11



CA 12



CA 13



CA 14



CA 15



CA 16



CA 17



CA 18



CA 19 imbocco



CA 19 immissione



CA 21



CA 22



CA 23



CA 24



CA 25



CA 26



CA 27



CA 28




CA 29



CA 30



CA 31



CA 32



CA 32bis



CA 33



CA 34



CA 35



CA 36



CA 37



CA 38



CA 39 imbocco



CA 39 sbocco



CA 40



CA 41



CA 42



CA 43



CA 44



CA 45



CA 46



CA 47



CA 48



CA 49



CA 50



CA 51



CA 52



CA 53



CA 54



CA 55



CA 56



CA 57



CA 58



CA 59



CA 60



CA 61



CA 62



CA 63



CA 64



CA 65



CA 66



CA 67



CA 68



CA 69



CA 70



CA 71



CA 72



CA 73



CA 74



CA 75



CA 76



CA 77



CA 78



CA 79



CA 80



CA 81



CA 82



CA 83



CA 84



CA 85



CA 86



CA 87



CA 88

## RILIEVO AFFOSSATURE MINORI RECAPITANTI SU SCOLO CAVINELLO

### COMUNE DI PIANIGA

N. sezione	Base minore	Base maggiore	Altezza media	Area media	Tipologia	N. foto
M-CA1	1,00	3,00	1,00	2,00	Privato	M-CA1
M-CA2	3,00	5,00	1,00	4,00	comunale	M-CA2
M-CA3	3,00	6,00	1,00	4,50	comunale	M-CA3
M-CA4	0,50	3,00	1,50	2,63	Privato	M-CA4
M-CA5	0,50	3,00	1,50	2,63	Privato	M-CA5
M-CA6	0,50	3,00	1,20	2,10	comunale	M-CA6
M-CA7	0,80	3,00	1,20	2,28	comunale	M-CA7
M-CA8	0,50	2,50	1,00	1,50	comunale	M-CA8
M-CA9	0,50	2,50	0,80	1,20	Privato	M-CA9
M-CA10	1,00	4,00	1,50	3,75	comunale	M-CA10
M-CA11	0,50	3,50	1,50	3,00	comunale	M-CA11
M-CA12	0,80	4,00	1,50	3,60	comunale	M-CA12
M-CA13	1,00	4,00	1,00	2,50	comunale	M-CA13
M-CA14	0,50	3,00	1,50	2,63	Privato	M-CA14
M-CA15	0,50	2,50	1,00	1,50	comunale	M-CA15
M-CA16	0,50	4,00	1,50	3,38	comunale	M-CA16
M-CA17	0,50	3,50	1,00	2,00	comunale	M-CA17
M-CA18	0,50	2,50	1,00	1,50	comunale	M-CA18
M-CA19	0,5	3	0,5	1,65	comunale	M-CA19
M-CA20	1	3	0,5	1,50	comunale	M-CA20
M-CA21	0,50	2,00	1,00	1,25	comunale	M-CA21
M-CA22	0,50	2,00	1,20	1,50	comunale	M-CA22
M-CA23	0,50	2,00	1,30	1,63	autostrade	M-CA23
M-CA24	1,00	2,00	1,25	1,88	autostrade	M-CA24
M-CA25	0,60	2,30	1,25	1,81	autostrade	M-CA25
M-CA26	0,50	3,00	1,70	2,98	Privato	M-CA26
M-CA27	0,60	3,00	1,60	2,88	Privato	M-CA27
M-CA28	1,00	3,00	0,80	1,60	comunale	M-CA28
M-CA29	0,50	2,00	1,00	1,25	Privato	M-CA29
M-CA30	0,50	2,00	0,80	1,00	Privato	M-CA30
M-CA31	1,00	2,50	1,10	1,93	Privato	M-CA31
M-CA32	0,50	2,00	0,80	1,00	Privato	M-CA32
M-CA33	1,00	2,80	1,00	1,90	Privato	M-CA33
M-CA34	0,80	3,00	1,20	2,28	Privato	M-CA34
M-CA35	0,60	3,50	1,00	2,05	comunale	M-CA35
M-CA36	0,50	2,00	1,00	1,25	Privato	M-CA36
M-CA37	1,00	3,50	1,20	2,70	comunale	M-CA37
M-CA38	0,50	2,50	1,60	2,40	Privato	M-CA38
M-CA39	0,80	2,00	1,00	1,40	Privato	M-CA39
M-CA40	0,90	2,00	1,00	1,45	Privato	M-CA40
M-CA41	0,50	2,00	1,10	1,38	Privato	M-CA41
M-CA42	0,50	1,50	1,00	1,00	Privato	M-CA42
M-CA43	0,80	2,00	1,10	1,54	Privato	M-CA43
M-CA44	1,00	3,00	1,60	3,20	comunale	M-CA44

M-CA45	0,60	2,80	1,40	2,38	comunale	M-CA45
M-CA46	0,50	3,50	1,30	2,60	comunale	M-CA46
M-CA47	0,50	3,00	1,10	1,93	comunale	M-CA47
M-CA48	0,50	2,00	1,00	1,25	Privato	M-CA48
M-CA49	0,50	2,00	1,00	1,25	comunale	M-CA49
M-CA50	0,50	2,50	1,30	1,95	Privato	M-CA50
M-CA51	0,60	2,00	1,20	1,56	comunale	M-CA51 a-b
M-CA52	0,50	2,50	1,35	2,03	comunale	M-CA52 a-b
M-CA53	0,50	2,50	1,50	2,25	Privato	M-CA53
M-CA54	0,50	2,30	1,50	2,10	comunale	M-CA54
M-CA54 a	0,50	2,00	0,80	1,00	comunale	M-CA54a
M-CA55	0,50	2,50	0,80	1,20	comunale	M-CA55
M-CA56	0,50	2,00	1,50	1,88	comunale	M-CA56
M-CA57	0,50	2,50	1,50	2,25	comunale	M-CA57
M-CA58	0,50	2,00	1,10	1,38	comunale	M-CA58
M-CA59	0,50	2,50	1,50	2,25	Privato	M-CA59
M-CA60	0,50	2,00	1,20	1,50	comunale	M-CA60
M-CA61	0,50	2,00	1,30	1,63	Privato	M-CA61
M-CA62	1,00	2,00	0,80	1,20	Privato	M-CA62
M-CA63	1,00	2,50	1,20	2,10	Privato	M-CA63
M-CA64	0,50	2,50	1,20	1,80	comunale	M-CA64
M-CA65	0,50	2,30	1,10	1,54	comunale	M-CA65
M-CA66	0,50	2,50	1,30	1,95	comunale	M-CA66
M-CA67	0,50	3,00	1,00	1,75	comunale	M-CA67
M-CA68	0,50	2,00	1,10	1,38	Privato	M-CA68
M-CA69	1,00	3,00	1,10	2,20	Privato	M-CA69
M-CA70	0,50	2,00	1,50	1,88	Privato	M-CA70
M-CA71	0,50	2,00	0,80	1,00	Privato	M-CA71
M-CA72	2,00	5,00	1,00	3,50	Privato	M-CA72
M-CA73	3,00	5,00	1,00	4,00	comunale	M-CA73
M-CA74	0,50	3,00	1,00	1,75	Privato	M-CA74
M-CA75	0,50	4,00	1,00	2,25	comunale	M-CA75
M-CA76	2,00	2,50	1,00	2,25	comunale	M-CA76
M-CA77	0,50	2,50	1,00	1,50	comunale	M-CA77
M-CA78	0,50	2,50	0,80	1,20	Privato	M-CA78
M-CA79	0,80	4,00	1,20	2,88	Privato	M-CA79
M-CA80	2,00	0,50	1,00	1,25	comunale	M-CA80
M-CA81	0,50	2,00	0,80	1,00	comunale	M-CA81
M-CA82	0,50	3,00	1,00	1,75	comunale	M-CA82
M-CA83	1,50	3,50	1,00	2,50	Privato	M-CA83
M-CA84	0,50	4,00	1,00	2,25	Privato	M-CA84
M-CA85	0,50	2,50	1,00	1,50	Privato	M-CA85
M-CA86	0,50	3,00	1,00	1,75	comunale	M-CA86
M-CA87	0,50	2,00	1,20	1,50	Privato	M-CA87
M-CA88	0,50	2,00	1,00	1,25	comunale	
M-CA89	0,50	2	1,00	1,25	Privato	M-CA89
M-CA90	0,50	2,50	0,80	1,20	Privato	M-CA90
M-CA91	0,50	2,50	3,00	4,50	comunale	M-CA91

## RILIEVO AFFOSSATURE MINORI RECAPITANTI SU SCOLO CAVINELLO

### COMUNE DI PIANIGA

N. sezione	Base minore	Base maggiore	Altezza media	Area media	Tipologia	N. foto
M-CA1	1,00	3,00	1,00	2,00	Privato	M-CA1
M-CA2	3,00	5,00	1,00	4,00	comunale	M-CA2
M-CA3	3,00	6,00	1,00	4,50	comunale	M-CA3
M-CA4	0,50	3,00	1,50	2,63	Privato	M-CA4
M-CA5	0,50	3,00	1,50	2,63	Privato	M-CA5
M-CA6	0,50	3,00	1,20	2,10	comunale	M-CA6
M-CA7	0,80	3,00	1,20	2,28	comunale	M-CA7
M-CA8	0,50	2,50	1,00	1,50	comunale	M-CA8
M-CA9	0,50	2,50	0,80	1,20	Privato	M-CA9
M-CA10	1,00	4,00	1,50	3,75	comunale	M-CA10
M-CA11	0,50	3,50	1,50	3,00	comunale	M-CA11
M-CA12	0,80	4,00	1,50	3,60	comunale	M-CA12
M-CA13	1,00	4,00	1,00	2,50	comunale	M-CA13
M-CA14	0,50	3,00	1,50	2,63	Privato	M-CA14
M-CA15	0,50	2,50	1,00	1,50	comunale	M-CA15
M-CA16	0,50	4,00	1,50	3,38	comunale	M-CA16
M-CA17	0,50	3,50	1,00	2,00	comunale	M-CA17
M-CA18	0,50	2,50	1,00	1,50	comunale	M-CA18
M-CA19	0,5	3	0,5	1,65	comunale	M-CA19
M-CA20	1	3	0,5	1,50	comunale	M-CA20
M-CA21	0,50	2,00	1,00	1,25	comunale	M-CA21
M-CA22	0,50	2,00	1,20	1,50	comunale	M-CA22
M-CA23	0,50	2,00	1,30	1,63	autostrade	M-CA23
M-CA24	1,00	2,00	1,25	1,88	autostrade	M-CA24
M-CA25	0,60	2,30	1,25	1,81	autostrade	M-CA25
M-CA26	0,50	3,00	1,70	2,98	Privato	M-CA26
M-CA27	0,60	3,00	1,60	2,88	Privato	M-CA27
M-CA28	1,00	3,00	0,80	1,60	comunale	M-CA28
M-CA29	0,50	2,00	1,00	1,25	Privato	M-CA29
M-CA30	0,50	2,00	0,80	1,00	Privato	M-CA30
M-CA31	1,00	2,50	1,10	1,93	Privato	M-CA31
M-CA32	0,50	2,00	0,80	1,00	Privato	M-CA32
M-CA33	1,00	2,80	1,00	1,90	Privato	M-CA33
M-CA34	0,80	3,00	1,20	2,28	Privato	M-CA34
M-CA35	0,60	3,50	1,00	2,05	comunale	M-CA35
M-CA36	0,50	2,00	1,00	1,25	Privato	M-CA36
M-CA37	1,00	3,50	1,20	2,70	comunale	M-CA37
M-CA38	0,50	2,50	1,60	2,40	Privato	M-CA38
M-CA39	0,80	2,00	1,00	1,40	Privato	M-CA39
M-CA40	0,90	2,00	1,00	1,45	Privato	M-CA40
M-CA41	0,50	2,00	1,10	1,38	Privato	M-CA41
M-CA42	0,50	1,50	1,00	1,00	Privato	M-CA42
M-CA43	0,80	2,00	1,10	1,54	Privato	M-CA43
M-CA44	1,00	3,00	1,60	3,20	comunale	M-CA44

M-CA45	0,60	2,80	1,40	2,38	comunale	M-CA45
M-CA46	0,50	3,50	1,30	2,60	comunale	M-CA46
M-CA47	0,50	3,00	1,10	1,93	comunale	M-CA47
M-CA48	0,50	2,00	1,00	1,25	Privato	M-CA48
M-CA49	0,50	2,00	1,00	1,25	comunale	M-CA49
M-CA50	0,50	2,50	1,30	1,95	Privato	M-CA50
M-CA51	0,60	2,00	1,20	1,56	comunale	M-CA51 a-b
M-CA52	0,50	2,50	1,35	2,03	comunale	M-CA52 a-b
M-CA53	0,50	2,50	1,50	2,25	Privato	M-CA53
M-CA54	0,50	2,30	1,50	2,10	comunale	M-CA54
M-CA54 a	0,50	2,00	0,80	1,00	comunale	M-CA54a
M-CA55	0,50	2,50	0,80	1,20	comunale	M-CA55
M-CA56	0,50	2,00	1,50	1,88	comunale	M-CA56
M-CA57	0,50	2,50	1,50	2,25	comunale	M-CA57
M-CA58	0,50	2,00	1,10	1,38	comunale	M-CA58
M-CA59	0,50	2,50	1,50	2,25	Privato	M-CA59
M-CA60	0,50	2,00	1,20	1,50	comunale	M-CA60
M-CA61	0,50	2,00	1,30	1,63	Privato	M-CA61
M-CA62	1,00	2,00	0,80	1,20	Privato	M-CA62
M-CA63	1,00	2,50	1,20	2,10	Privato	M-CA63
M-CA64	0,50	2,50	1,20	1,80	comunale	M-CA64
M-CA65	0,50	2,30	1,10	1,54	comunale	M-CA65
M-CA66	0,50	2,50	1,30	1,95	comunale	M-CA66
M-CA67	0,50	3,00	1,00	1,75	comunale	M-CA67
M-CA68	0,50	2,00	1,10	1,38	Privato	M-CA68
M-CA69	1,00	3,00	1,10	2,20	Privato	M-CA69
M-CA70	0,50	2,00	1,50	1,88	Privato	M-CA70
M-CA71	0,50	2,00	0,80	1,00	Privato	M-CA71
M-CA72	2,00	5,00	1,00	3,50	Privato	M-CA72
M-CA73	3,00	5,00	1,00	4,00	comunale	M-CA73
M-CA74	0,50	3,00	1,00	1,75	Privato	M-CA74
M-CA75	0,50	4,00	1,00	2,25	comunale	M-CA75
M-CA76	2,00	2,50	1,00	2,25	comunale	M-CA76
M-CA77	0,50	2,50	1,00	1,50	comunale	M-CA77
M-CA78	0,50	2,50	0,80	1,20	Privato	M-CA78
M-CA79	0,80	4,00	1,20	2,88	Privato	M-CA79
M-CA80	2,00	0,50	1,00	1,25	comunale	M-CA80
M-CA81	0,50	2,00	0,80	1,00	comunale	M-CA81
M-CA82	0,50	3,00	1,00	1,75	comunale	M-CA82
M-CA83	1,50	3,50	1,00	2,50	Privato	M-CA83
M-CA84	0,50	4,00	1,00	2,25	Privato	M-CA84
M-CA85	0,50	2,50	1,00	1,50	Privato	M-CA85
M-CA86	0,50	3,00	1,00	1,75	comunale	M-CA86
M-CA87	0,50	2,00	1,20	1,50	Privato	M-CA87
M-CA88	0,50	2,00	1,00	1,25	comunale	
M-CA89	0,50	2	1,00	1,25	Privato	M-CA89
M-CA90	0,50	2,50	0,80	1,20	Privato	M-CA90
M-CA91	0,50	2,50	3,00	4,50	comunale	M-CA91



M-CA1



M-CA2



M-CA3



M-CA4



M-CA5



M-CA6



M-CA7



M-CA8



M-CA9



M-CA10



M-CA11



M-CA12



M-CA13



M-CA14



M-CA15



M-CA16



M-CA17



M-CA18



M-CA19



M-CA20



M-CA21



M-CA22



M-CA23



M-CA24



M-CA25



M-CA26



M-CA27



M-CA28



M-CA29



M-CA30



M-CA31



M-CA32



M-CA33



M-CA34



M-CA35



M-CA36



M-CA37



M-CA38



M-CA39



M-CA40



M-CA41



M-CA42



M-CA44



M-CA45



M-CA46



M-CA47



M-CA48



M-CA49



M-CA50



M-CA51a



M-CA51b



M-CA52a



M-CA52b



M-CA53



M-CA54



M-CA54a




M-CA55



M-CA56



M-CA57



M-CA58



M-CA59



M-CA60



M-CA61



M-CA62



M-CA63



M-CA64



M-CA65



M-CA66




M-CA67



M-CA68



M-CA69



M-CA70



M-CA71



M-CA72



M-CA73



M-CA75



M-CA76



M-CA77



M-CA78



M-CA79



M-CA80



M-CA81



M-CA82



M-CA83



M-CA84



M-CA85



M-CA86



M-CA87



M-CA89



M-CA90



M-CA91



M-CA43

# RILIEVO SCOLO CAVIN MAGGIORE

## COMUNE DI PIANIGA

N. sezione	Base minore	Base maggiore	Altezza media	Area media	Tipologia	N. foto
CM1	1,60	7,40	2,75	12,38	consortile	CM 1 a-b
CM2	1,60	6,60	2,20	9,02	consortile	CM 2
CM3	1,60	6,50	2,90	11,75	consortile	CM 3
SEZ-CM1	1,20	6,75	3,00	11,93	consortile	SEZ-CM 1
SEZ-CM2	1,50	6,75	2,40	9,90	consortile	SEZ-CM 2 a-b
CM4	1,50	6,75	2,40	9,90	consortile	CM 4
CM5	1,50	6,00	2,00	7,50	consortile	CM 5
CM6	1,50	6,50	1,90	7,60	consortile	CM 6
CM7	1,60	7,50	2,05	9,33	consortile	CM 7
CM8	1,50	6,00	2,05	7,69	consortile	CM 8
CM9	1,50	6,80	2,05	8,51	consortile	CM 9
CM10	1,50	7,50	2,10	9,45	consortile	CM 10
CM11	1,80	7,30	2,30	10,47	consortile	CM 11
SEZ-CM3	2,00	7,30	1,85	8,60	consortile	SEZ-CM 3
CM12	1,70	7,50	1,95	8,97	consortile	CM 12
CM13	1,50	6,80	2,15	8,92	consortile	CM 13
CM14	1,50	6,5	1,90	7,60	consortile	CM 14
CM15	1,50	6,50	2,00	8,00	consortile	CM 15
CM16	1,50	6,30	2,00	7,80	consortile	CM 16
CM17	1,60	6,40	2,05	8,20	consortile	CM 17
CM18	2,00	6,80	2,50	11,00	consortile	CM 18
CM19	1,60	7,30	1,90	8,46	consortile	CM 19
CM20	1,60	6,20	2,10	8,19	consortile	CM20
CM21	1,70	7,50	1,80	8,28	consortile	CM 21
CM22	1,80	7,50	2,00	9,30	consortile	CM 22
SEZ-CM4	1,80	7,00	2,20	9,68	consortile	SEZ-CM 4 a-b
CM23	1,60	6,20	2,10	8,19	consortile	CM 23
CM24	1,80	6,50	2,00	8,30	consortile	CM 24
CM25	1,50	6,30	1,75	6,83	consortile	CM 25
CM26	1,70	6,30	2,10	8,40	consortile	CM 26
CM27	1,60	6,50	2,05	8,30	consortile	CM 27
CM28	1,50	6,50	2,00	8,00	consortile	CM 28
CM29	1,50	7,00	2,10	8,93	consortile	CM 29
CM30	1,50	7,00	2,30	9,78	consortile	CM 30
CM31	1,50	6,50	2,00	8,00	consortile	CM 31
CM32	1,50	6,50	1,90	7,60	consortile	CM 32
CM33	1,80	6,00	1,90	7,41	consortile	CM 33
CM34	1,50	6,30	2,00	7,80	consortile	CM 34
CM35	1,80	6,30	2,15	8,71	consortile	CM 35
CM36	1,80	6,20	1,90	7,60	consortile	CM 36
CM37	1,80	5,90	2,00	7,70	consortile	CM 37
CM38	1,80	6,00	1,90	7,41	consortile	CM 38
CM39	1,50	5,00	1,90	6,18	consortile	CM 39
CM40	1,50	6,30	1,90	7,41	consortile	CM 40

CM41	1,60	6,30	1,80	7,11	consortile	CM 41
CM42	1,50	6,20	1,70	6,55	consortile	CM 42
CM43	1,50	6,40	1,70	6,72	consortile	CM 43
SEZ-CM5	1,50	6,00	2,00	7,50	consortile	SEZ-CM 5 a-b
CM44	1,20	7,00	1,80	7,38	consortile	CM 44
CM45	1,60	6,80	1,90	7,98	consortile	CM 45
CM46	1,40	6,50	1,90	7,51	consortile	CM 46
CM47	1,50	7,00	1,90	8,08	consortile	CM 47
CM48	1,50	6,40	2,15	8,49	consortile	CM 48
CM49	1,50	7,00	1,80	7,65	consortile	CM 49
CM50	1,50	6,40	1,80	7,11	consortile	CM 50 a-b
CM51	1,50	6,20	1,90	7,32	consortile	CM 51
CM52	1,50	5,80	1,60	5,84	consortile	CM 52
CM53	1,60	5,85	1,60	5,96	consortile	CM 53
CM53BIS	1,50	6,00	1,75	6,56	consortile	CM 53BIS
CM54	1,50	7,00	2,05	8,71	consortile	CM 54
CM55	1,50	6,00	1,85	6,94	consortile	CM 55
CM56	1,50	6,00	1,60	6,00	consortile	CM 56
CM57	1,50	6,00	1,75	6,56	consortile	CM 57
CM58	1,80	6,00	1,80	7,02	consortile	CM 58
CM59	1,30	6,00	2,00	7,30	consortile	CM 59 a-b
CM60	1,50	6,60	1,90	7,70	consortile	CM 60
CM61	1,50	5,50	2,05	7,18	consortile	CM 61
CM62	1,30	5,50	1,70	5,78	consortile	CM 62
CM63	1,40	6,30	1,75	6,74	consortile	CM 63
CM64	1,30	6,30	1,90	7,22	consortile	CM 64
CM65	1,50	5,50	1,80	6,30	consortile	CM 65
CM66	1,50	6,00	2,00	7,50	consortile	CM 66
CM66BIS	1,40	6,00	1,80	6,66	consortile	CM 66BIS
CM67	1,40	6,00	1,80	6,66	consortile	CM 67
CM68	1,50	6,00	1,60	6,00	consortile	CM 68
CM69	1,50	6,00	1,70	6,38	consortile	CM 69
CM70	1,40	6,00	2,00	7,40	consortile	CM 70
CM71	1,50	5,80	2,00	7,30	consortile	CM 71
CM72	1,50	5,50	1,90	6,65	consortile	CM 72
CM73	1,50	6,00	2,00	7,50	consortile	CM 73
CM74	1,50	6,00	1,85	6,94	consortile	CM 74
CM75	1,50	5,50	1,90	6,65	consortile	CM 75 a-b
SEZ-CM6	1,50	6,00	2,00	7,50	consortile	SEZ-CM 6 a-b
CM76	1,80	6,00	1,90	7,41	consortile	CM 76
CM77	1,80	6,00	2,10	8,19	consortile	CM 77
CM78	2,00	6,00	2,22	8,88	consortile	CM 78
CM79	2,00	6,30	1,90	7,89	consortile	CM 79
CM80	1,90	6,00	1,90	7,51	consortile	CM 80
CM81	1,80	6,00	2,00	7,80	consortile	CM 81
CM82	1,60	6,00	1,90	7,22	consortile	CM 82
CM83	1,60	5,50	1,70	6,04	consortile	CM 83
CM84	1,70	5,50	1,90	6,84	consortile	CM 84
CM85	1,80	5,50	1,95	7,12	consortile	CM 85

CM86	1,80	5,50	1,90	6,94	consortile	CM 86
CM87	1,50	5,00	1,80	5,85	consortile	CM 87
CM88	1,60	5,50	1,70	6,04	consortile	CM 88
CM89	1,50	5,50	1,80	6,30	consortile	CM 89
CM90	1,50	5,50	1,70	5,95	consortile	CM 90
CM91	1,40	5,50	1,80	6,21	consortile	CM 91
CM92	1,50	5,50	2,00	7,00	consortile	CM 92
CM93	1,60	5,50	1,95	6,92	consortile	CM 93
CM94	1,70	5,50	1,70	6,12	consortile	CM 94
SEZ-CM7	1,70	5,60	2,10	7,67	consortile	SEZ-CM 7 a-b
CM95	1,80	5,50	2,30	8,40	consortile	CM 95
CM96	1,50	5,50	2,10	7,35	consortile	CM 96
CM97	2,00	5,50	2,20	8,25	consortile	CM 97
CM98	2,00	5,60	1,85	7,03	consortile	CM 98
CM99	1,80	5,00	1,80	6,12	consortile	CM 99
CM100	1,70	6,00	2,00	7,70	consortile	CM 100
CM101	1,50	6,00	2,10	7,88	consortile	CM 101
CM102	1,70	6,00	1,90	7,32	consortile	CM 102
CM103	1,60	6,00	2,45	9,31	consortile	CM 103
CM104	1,60	6,00	1,80	6,84	consortile	CM 104
CM105	1,50	5,50	2,00	7,00	consortile	CM 105
CM106	1,60	5,50	1,95	6,92	consortile	CM 106
CM107	1,50	6,00	1,70	6,38	consortile	CM 107
CM108	1,60	6,00	1,90	7,22	consortile	CM 108
CM109	1,50	6,00	1,90	7,13	consortile	CM 109
CM110	1,50	6,00	1,90	7,13	consortile	CM 110
CM111	1,40	6,00	1,85	6,85	consortile	CM 111
SEZ-CM8	1,50	6,00	2,20	8,25	consortile	SEZ-CM 8 a-b
CM112	1,50	5,30	1,80	6,12	consortile	CM 112
CM113	1,50	5,30	1,60	5,44	consortile	CM 113
CM114	1,50	5,50	1,80	6,30	consortile	CM 114
CM115	1,50	5,50	1,90	6,65	consortile	CM 115
CM116	1,70	5,50	2,30	8,28	consortile	CM 116
CM117	1,40	5,50	1,80	6,21	consortile	CM 117
CM118	1,40	5,50	1,80	6,21	consortile	CM 118
CM119	1,40	5,50	1,85	6,38	consortile	CM 119
CM120	1,40	5,50	1,90	6,56	consortile	CM 120
CM121	1,40	5,50	1,80	6,21	consortile	CM 121
CM122	1,50	5,50	1,60	5,60	consortile	CM 122
CM123	1,50	5,50	1,80	6,30	consortile	CM 123
CM124	1,50	5,50	1,70	5,95	consortile	CM 124
CM125	1,50	5,50	1,80	6,30	consortile	CM 125
CM126	1,40	5,50	1,60	5,52	consortile	CM 126
SEZ-CM9	3,00	5,60	2,00	8,60	consortile	SEZ-CM 9 a-b



SEZ-CM 1



SEZ-CM 2a



SEZ-CM 2b



SEZ-CM 3



SEZ-CM 4a



SEZ-CM 4b



SEZ-CM 5a



SEZ-CM 5b



SEZ-CM 6a



SEZ-CM 6b



SEZ-CM 7a



SEZ-CM 7b



SEZ-CM 8a



SEZ-CM 8b



SEZ-CM 9a



SEZ-CM 9b



CM 1a



CM 1b



CM 2



CM 3



CM 4



CM 5



CM 6



CM 7



CM 8



CM 9



CM 10



CM 11



CM 12



CM 13



CM 14



CM 15



CM 16



CM 17



CM 18



CM 19



CM 20



CM 21



CM 22



CM 23



CM 24



CM 25



CM 26



CM 27



CM 28



CM 29



CM 30



CM 31



CM 32



CM 33



CM 34



CM 35



CM 36



CM 37



CM 38



CM 39



CM 40



CM 41



CM 42



CM 43



CM 44



CM 45



CM 46



CM 47



CM 48



CM 49



CM 50a



CM 50b



CM 51



CM 52



CM 53 bis



CM 53



CM 54



CM 55



CM 56



CM 57



CM 58



CM 59a



CM 59b



CM 60



CM 61



CM 62



CM 63



CM 64



CM 65



CM 66 bis



CM 66



CM 67



CM 68



CM 69



CM 70



CM 71



CM 72



CM 73



CM 74



CM 75a



CM 75b



CM 76



CM 77



CM 78



CM 79



CM 80



CM 81



CM 82



CM 83



CM 84



CM 85



CM 86



CM 87



CM 88



CM 89



CM 90



CM 91



CM 92



CM 93



CM 94



CM 95



CM 96



CM 97



CM 98



CM 99



CM 100



CM 101



CM 102



CM 103



CM 104



CM 105



CM 106



CM 107



CM 108



CM 109



CM 110



CM 111



CM 112



CM 113



CM 114



CM 115



CM 116



CM 117



CM 118



CM 119



CM 120



CM 121



CM 122



CM 123



CM 124



CM 125



CM 126

# RILIEVO AFFOSSATURE MINORI RECAPITANTI SU SCOLO CAVIN MAGGIORE

## COMUNE DI PIANIGA

N. sezione	Base minore	Base maggiore	Altezza media	Area media	Tipologia	N. foto
M-CM1	0,50	2,00	1,00	1,25	comunale	M-CM1
M-CM2	0,50	4,00	1,20	2,70	comunale	M-CM2
M-CM3	0,50	3,00	1,50	2,63	comunale	M-CM3
M-CM4	0,50	1,90	1,00	1,20	comunale	M-CM4-CM5
M-CM5	0,50	3,00	1,00	1,75	comunale	M-CM4-CM5
M-CM6	0,50	2,50	0,80	1,20	comunale	M-CM6
M-CM7	2,50	6,50	1,00	4,50	comunale	
M-CM8	2,50	6,50	1,00	4,50	comunale	M-CM8
M-CM9	0,50	3,00	1,00	1,75	comunale	M-CM9
M-CM10	0,50	3,00	1,00	1,75	comunale	M-CM10
M-CM11	2,50	6,50	1,00	4,50	Privato	
M-CM12	0,80	3,50	1,50	3,23	Privato	M-CM12
M-CM13	0,50	2,50	1,00	1,50	Privato	M-CM13
M-CM14	0,50	2,50	1,00	1,50	Privato	M-CM14
M-CM15	0,50	3,00	1,00	1,75	Privato	
M-CM16	0,50	2,00	1,00	1,25	Privato	
M-CM17	3,00	6,40	1,20	5,64	comunale	
M-CM18	3,50	6,50	1,00	5,00	comunale	M-CM18
M-CM19	0,30	3,00	1,00	1,65	comunale	
M-CM20	0,50	2,50	1,00	1,50	comunale	M-CM20
M-CM21	0,50	2,00	1,00	1,25	Privato	
M-CM22	0,50	4,00	1,00	2,25	Privato	M-CM22
M-CM23	0,50	3,50	1,00	2,00	Privato	
M-CM24	0,50	3,50	1,00	2,00	Privato	M-CM24
M-CM25	0,50	4,00	1,00	2,25	Privato	
M-CM26	0,50	4,00	1,00	2,25	Privato	M-CM26
M-CM27	0,50	4,00	1,00	2,25	Privato	M-CM27
M-CM28	0,50	2,50	1,00	1,50	Privato	M-CM28
M-CM29	0,50	3,50	1,00	2,00	comunale	M-CM29
M-CM30	0,50	3,50	1,00	2,00	comunale	M-CM30
M-CM31	1,00	4,00	1,20	3,00	comunale	M-CM31
M-CM32	0,50	3,50	1,20	2,40	comunale	M-CM32
M-CM33	0,50	3,00	1,00	1,75	Privato	M-CM33
M-CM34	0,50	2,50	1,00	1,50	Privato	
M-CM35	0,50	3,00	1,20	2,10	comunale	M-CM35
M-CM36	1,00	6,00	1,80	6,30	ferrovie dello stato	M-CM36
M-CM37	0,50	2,50	1,20	1,80	ferrovie dello stato	M-CM37
M-CM38	0,50	2,50	1,30	1,95	comunale	M-CM38
M-CM39	0,50	2,50	1,60	2,40	Privato	M-CM39
M-CM40	0,80	2,50	1,10	1,82	Privato	M-CM40
M-CM41	0,50	2,00	1,00	1,25	Privato	M-CM41
M-CM42	0,50	2,50	1,20	1,80	Privato	M-CM42
M-CM43	0,50	1,50	1,00	1,00	Privato	M-CM43
M-CM44	0,50	1,50	1,00	1,00	Privato	M-CM44

M-CM45	0,50	2,50	1,50	2,25	comunale	M-CM45
M-CM46	0,50	1,50	1,00	1,00	Privato	M-CM46
M-CM47	0,80	2,50	1,60	2,64	comunale	M-CM47
M-CM48	1,00	3,00	1,00	2,00	comunale	M-CM48
M-CM49	0,50	2,00	1,10	1,38	Privato	M-CM49
M-CM50	0,80	3,00	1,30	2,47	Privato	M-CM50
M-CM51	0,80	3,00	1,60	3,04	comunale	M-CM51
M-CM52	1,00	4,20	1,60	4,16	comunale	M-CM52
M-CM53	0,50	3,00	1,60	2,80	Privato	M-CM53
M-CM54	1,00	3,00	1,30	2,60	Privato	M-CM54
M-CM55	1,00	4,00	1,30	3,25	comunale	M-CM55
M-CM56	0,50	2,00	1,20	1,50	Privato	M-CM56
M-CM57	0,50	2,00	1,30	1,63	Privato	M-CM57
M-CM58	0,50	1,80	1,00	1,15	Privato	M-CM58
M-CM59	0,80	3,00	1,10	2,09	Privato	M-CM59
M-CM60	0,50	2,00	1,10	1,38	comunale	M-CM60
M-CM61	0,50	2,00	1,00	1,25	Privato	M-CM61
M-CM62	0,50	1,00	0,50	0,38	comunale	M-CM62
M-CM63	0,50	1,50	1,00	1,00	comunale	M-CM63
M-CM64	0,50	2,50	1,10	1,65	comunale	M-CM64
M-CM65	0,50	2,00	0,80	1,00	comunale	M-CM65
M-CM66	0,50	1,50	8,00	8,00	comunale	M-CM66
M-CM67	0,50	2,00	1,00	1,25	comunale	M-CM67
M-CM68	0,80	2,00	0,80	1,12	comunale	
M-CM69	0,80	3,50	1,20	2,58	comunale	M-CM69
M-CM70	0,50	3,00	1,20	2,10	comunale	M-CM70
M-CM71	0,50	2,50	0,80	1,20	Privato	M-CM71
M-CM72	0,50	2,00	0,80	1,00	comunale	M-CM72
M-CM73	0,50	3,00	1,00	1,75	comunale	
M-CM74	0,50	3,50	1,20	2,40	comunale	M-CM74
M-CM75	4,00	8,00	1,20	7,20	comunale	M-CM75
M-CM76	1,00	4,00	1,00	2,50	comunale	M-CM76
M-CM77	0,50	3,50	1,20	2,40	comunale	M-CM77
M-CM78	0,50	3,50	1,00	2,00	Privato	
M-CM79	0,50	3,00	1,00	1,75	comunale	
M-CM80	0,50	2,00	1,00	1,25	Privato	
M-CM81	0,50	2,50	1,05	1,58	comunale	M-CM81
M-CM82	0,80	3,00	1,35	2,57	comunale	M-CM82
M-CM83	0,50	3,00	1,40	2,45	comunale	M-CM83
M-CM84	0,50	2,50	1,00	1,50	comunale	M-CM84
M-CM85	0,60	3,00	1,00	1,80	comunale	M-CM85
M-CM86	0,50	2,00	1,00	1,25	comunale	M-CM86
M-CM87	0,50	3,00	1,20	2,10	comunale	M-CM87
M-CM88	0,50	2,00	1,00	1,25	comunale	M-CM88
M-CM89	0,50	2,30	1,10	1,54	comunale	M-CM89
M-CM90	0,50	2,30	1,00	1,40	Privato	M-CM90
M-CM91	1,00	4,20	1,75	4,55	comunale	M-CM91
M-CM92	1,00	3,00	1,30	2,60	comunale	M-CM92
M-CM93	0,50	3,50	1,60	3,20	Privato	M-CM93

M-CM94	2,00	3,60	1,60	4,48	Privato	M-CM94
M-CM95	0,50	2,50	1,10	1,65	Privato	M-CM95
M-CM96	0,50	1,50	1,00	1,00	Privato	M-CM96
M-CM97	0,50	2,50	1,30	1,95	Privato	M-CM97
M-CM98	0,50	2,50	1,30	1,95	Privato	M-CM98
M-CM99	1,50	2,00	0,60	1,05	Privato	M-CM99
M-CM100	0,50	2,80	1,30	2,15	Privato	M-CM100
M-CM101	0,50	3,50	1,50	3,00	comunale	M-CM101
M-CM102	1,00	4,00	1,70	4,25	comunale	M-CM102
M-CM103	1,00	3,00	1,00	2,00	Privato	M-CM103
M-CM104	0,50	2,00	1,30	1,63	Privato	M-CM104
M-CM105	2,00	2,50	1,00	2,25	comunale	M-CM105
M-CM106	0,50	3,40	1,50	2,93	comunale	M-CM106
M-CM107	0,50	2,50	1,10	1,65	Privato	M-CM107
M-CM108	0,50	3,50	1,40	2,80	comunale	M-CM108
M-CM109	0,60	2,00	1,20	1,56	Privato	M-CM109
M-CM110	0,50	2,00	1,10	1,38	Privato	M-CM110
M-CM111	0,50	2,00	1,20	1,50	comunale	M-CM111



M-CM1



M-CM2



M-CM3



M-CM4-CM5



M-CM6



M-CM8



M-CM9



M-CM10



M-CM12




M-CM13



M-CM14



M-CM18



M-CM20



M-CM22



M-CM24



M-CM26



M-CM27



M-CM28



M-CM29



M-CM30



M-CM31



M-CM32



M-CM33



M-CM35



M-CM36



M-CM37



M-CM38



M-CM39



M-CM40



M-CM41



M-CM42



M-CM43



M-CM44



M-CM45



M-CM46



M-CM47



M-CM48



M-CM49



M-CM50



M-CM51



M-CM52



M-CM53



M-CM54



M-CM55



M-CM56



M-CM57



M-CM58



M-CM59



M-CM60



M-CM61



M-CM62



M-CM63



M-CM64



M-CM65



M-CM66



M-CM67



M-CM69



M-CM70



M-CM71



M-CM72



M-CM74



M-CM75



M-CM76



M-CM77



M-CM81



M-CM82



M-CM83



M-CM84



M-CM85



M-CM86



M-CM87



M-CM88



M-CM89



M-CM90



M-CM91



M-CM92



M-CM93



M-CM94



M-CM95



M-CM96



M-CM97



M-CM98



M-CM99



M-CM100



M-CM101



M-CM102



M-CM103



M-CM104



M-CM105



M-CM106



M-CM107



M-CM108



M-CM109



M-CM110



M-CM111

# RILIEVO SCOLO VOLPIN

## COMUNE DI PIANIGA

N. sezione	Base minore	Base maggiore	Altezza media	Area media	Tipologia	N. foto
VO1	1,80	6,00	2,10	8,19	consortile	VO 1
SEZ-VO1	2,00	6,00	2,30	9,20	consortile	SEZ-VO1
VO2	2,00	6,00	2,00	8,00	consortile	VO 2
VO3	1,80	6,00	1,70	6,63	consortile	VO 3
VO4	1,80	6,00	1,70	6,63	consortile	VO 4
VO5	2,40	6,00	2,15	9,03	consortile	VO 5
VO6	2,20	6,00	1,90	7,79	consortile	VO 6 a-b
VO7	1,50	6,00	2,10	7,88	consortile	VO 7
VO8	1,80	6,00	2,45	9,56	consortile	VO 8
VO9	1,80	6,00	2,15	8,39	consortile	VO 9
VO10	1,50	6,00	2,05	7,69	consortile	VO 10
SEZ-VO2	1,70	6,00	2,10	8,09	consortile	SEZ-VO2 a-b
VO11	1,80	6,00	2,00	7,80	consortile	VO 11
VO12	1,80	6,00	1,90	7,41	consortile	VO 12
VO13	1,60	6,00	1,90	7,22	consortile	VO 13
VO14	2,00	6,00	1,90	7,60	consortile	VO 14
VO15	2,00	6,00	1,90	7,60	consortile	VO 15
VO16	1,60	6,00	2,20	8,36	consortile	VO 16
VO17	2,00	6,00	1,75	7,00	consortile	VO 17
SEZ-VO3	2,00	6,00	2,10	8,40	consortile	SEZ-VO3 a-b
VO18	1,60	6,00	1,90	7,22	consortile	VO 18
VO19	1,60	6,00	2,00	7,60	consortile	VO 19
VO20	1,60	6,00	1,85	7,03	consortile	VO 20
VO21	1,50	6,00	2,10	7,88	consortile	VO 21
VO22	1,80	6,00	2,20	8,58	consortile	VO 22
VO23	1,60	6,00	2,00	7,60	consortile	VO 23
VO24	1,60	6,00	1,90	7,22	consortile	VO 24
VO25	1,50	6,00	2,20	8,25	consortile	VO 25
VO26	2,00	6,00	1,85	7,40	consortile	VO 26
SEZ-VO4	2,00	6,00	2,10	8,40	consortile	SEZ-VO4 a-b
VO27	1,60	6,00	2,00	7,60	consortile	VO 27
VO28	1,80	6,00	2,20	8,58	consortile	VO 28 a-b
VO29	1,50	6,00	2,30	8,63	consortile	VO 29
VO30	1,50	6,00	1,95	7,31	consortile	VO 30
VO31	1,40	6,00	2,25	8,33	consortile	VO 31
VO32	1,80	6,00	1,90	7,41	consortile	VO 32
VO33	1,70	6,00	1,80	6,93	consortile	VO 33
VO34	2,50	5,50	1,80	7,20	consortile	VO 34
SEZ-VO5	1,50	6,00	1,90	7,13	consortile	SEZ-VO5 a-b
VO35	1,60	6,00	1,90	7,22	consortile	VO 35
VO36	2,00	6,00	1,70	6,80	consortile	VO 36
VO37	2,00	6,00	1,90	7,60	consortile	VO 37
VO38	1,80	6,00	1,90	7,41	consortile	VO 38
VO39	2,20	5,80	1,70	6,80	consortile	VO 39

VO40	1,80	5,50	1,70	6,21	consortile	VO 40
VO41	2,00	5,50	1,60	6,00	consortile	VO 41
VO42	2,50	6,00	1,40	5,95	consortile	VO 42
VO43	2,00	6,00	1,60	6,40	consortile	VO 43
VO44	2,50	6,00	1,70	7,23	consortile	VO 44
VO45	2,00	6,00	2,00	8,00	consortile	VO 45
VO46	1,80	5,50	2,00	7,30	consortile	VO 46
VO47	2,80	5,50	1,90	7,89	consortile	VO 47
VO48	2,00	6,00	1,70	6,80	consortile	VO 48
VO49	2,00	6,00	1,70	6,80	consortile	VO 49
VO50	1,70	5,50	2,10	7,56	consortile	VO 50
VO51	1,90	6,00	2,00	7,90	consortile	VO 51
VO52	1,70	6,00	2,00	7,70	consortile	VO 52
VO53	1,70	6,00	1,80	6,93	consortile	VO 53
VO54	1,60	6,50	2,10	8,51	consortile	VO 54
VO55	2,00	6,50	2,00	8,50	consortile	VO 55
VO56	2,00	6,80	1,75	7,70	consortile	VO 56
VO57	2,00	6,50	2,20	9,35	consortile	VO 57
VO58	2,00	6,00	1,70	6,80	consortile	VO 58
VO59	2,00	6,00	1,85	7,40	consortile	VO 59
VO60	2,00	6,00	2,10	8,40	consortile	VO 60
SEZ-VO6	1,80	6,00	1,85	7,22	consortile	SEZ-VO6 a-b
VO61	1,80	6,00	1,85	7,22	consortile	VO 61
VO62	1,80	6,00	2,00	7,80	consortile	VO 62
VO63	1,80	6,00	1,85	7,22	consortile	VO 63
VO64	2,00	6,00	1,50	6,00	consortile	VO 64
VO65	2,00	6,00	2,00	8,00	consortile	VO 65
VO66	2,00	6,00	2,00	8,00	consortile	VO 66
VO67	2,00	5,00	1,90	6,65	consortile	VO 67
VO68	1,80	5,30	2,10	7,46	consortile	VO 68
VO69	2,00	6,00	1,90	7,60	consortile	VO 69
VO70	2,00	4,00	2,20	6,60	consortile	VO 70
SEZ-VO7	1,50	6,00	2,20	8,25	consortile	SEZ-VO7 a-b
VO71	4,00	5,50	2,40	11,40	consortile	VO 71
VO72	2,00	5,50	1,90	7,13	consortile	VO 72
VO73	2,00	5,50	1,90	7,13	consortile	VO 73
VO74	2,00	6,00	2,30	9,20	consortile	VO 74
VO75	2,00	6,00	2,00	8,00	consortile	VO 75
VO76	2,00	6,00	2,10	8,40	consortile	VO 76
VO77	2,00	6,00	2,25	9,00	consortile	VO 77
VO78	2,00	6,50	2,30	9,78	consortile	VO 78
VO79	2,00	5,50	2,30	8,63	consortile	VO 79
VO80	2,00	5,60	2,65	10,07	consortile	VO 80
VO81	1,80	5,80	2,10	7,98	consortile	VO 81
SEZ-VO8	2,00	6,00	2,00	8,00	consortile	SEZ-VO8 a-b
VO82	1,50	5,50	2,00	7,00	consortile	VO 82
VO83	1,40	5,50	2,30	7,94	consortile	VO 83
VO84	1,50	6,00	2,00	7,50	consortile	VO 84
SEZ-VO9	1,50	6,00	2,40	9,00	consortile	SEZ-VO9 a-b



SEZ-VO1



SEZ-VO2a



SEZ-VO2b



SEZ-VO3a



SEZ-VO3b



SEZ-VO4a



SEZ-VO4b



SEZ-VO5a



SEZ-VO5b



SEZ-VO6a



SEZ-VO6b



SEZ-VO7a



SEZ-VO7b



SEZ-VO8a



SEZ-VO8b



SEZ-VO9a



SEZ-VO9b



VO 1



VO 2



VO 3



VO 4



VO 5



VO 6a



VO 6b



VO 7



VO 8



VO 9



VO 10



VO 11



VO 12



VO 13



VO 14



VO 15



VO 16



VO 17



VO 18



VO 19



VO 20



VO 21



VO 22



VO 23



VO 24



VO 25



VO 26



VO 27



VO 28a



VO 28b



VO 29



VO 30



VO 31



VO 32



VO 33



VO 34



VO 35



VO 36



VO 37



VO 38



VO 39



VO 40



VO 41



VO 42



VO 43



VO 44



VO 45



VO 46



VO 47



VO 48



VO 49




VO 50



VO 51



VO 52



VO 53



VO 54



VO 55



VO 56



VO 57



VO 58



VO 59



VO 60



VO 61



VO 62



VO 63



VO 64



VO 65



VO 66



VO 67



VO 68



VO 69



VO 70



VO 71



VO 72



VO 73



VO 74



VO 75



VO 76



VO 77



VO 78



VO 79



VO 80



VO 81



VO 82



VO 83



VO 84

## RILIEVO AFFOSSATURE MINORI RECAPITANTI SU SCOLO VOLPIN

### COMUNE DI PIANIGA

N. sezione	Base minore	Base maggiore	Altezza media	Area media	Tipologia	N. foto
M-VO1	0,50	2,00	1,10	1,38	Privato	M-VO1
M-VO2	0,50	3,00	1,20	2,10	Privato	M-VO2
M-VO3	0,50	2,00	1,10	1,38	Privato	M-VO3
M-VO4	0,50	2,00	1,00	1,25	Privato	M-VO4
M-VO5	0,50	2,50	0,60	0,90	Privato	M-VO5
M-VO6	0,50	3,00	1,50	2,63	Comunale	M-VO6
M-VO7	0,60	3,00	1,20	2,16	Comunale	M-VO7
M-VO8	0,50	3,00	1,60	2,80	Comunale	M-VO8
M-VO9	0,50	3,00	1,50	2,63	Comunale	M-VO9
M-VO10	0,50	2,00	1,10	1,38	Privato	M-VO10
M-VO11	0,50	2,50	1,10	1,65	Privato	M-VO11
M-VO12	0,50	3,00	1,50	2,63	Comunale	
M-VO13	0,50	3,00	1,20	2,10	Privato	M-VO13 a-b
M-VO14	0,50	3,00	1,50	2,63	Comunale	M-VO14
M-VO15	0,60	3,00	1,50	2,70	Privato	M-VO15
M-VO16	0,50	2,00	1,10	1,38	Privato	M-VO16
M-VO17	0,60	3,00	1,20	2,16	Privato	M-VO17
M-VO18	0,60	3,50	4,10	8,41	Privato	M-VO18
M-VO19	0,50	3,80	1,29	2,77	Privato	M-VO19
M-VO20	0,50	3,00	1,20	2,10	Privato	M-VO20
M-VO21	0,50	2,00	1,00	1,25	Privato	M-VO21
M-VO22	0,50	2,00	1,00	1,25	Privato	M-VO22
M-VO23	0,50	2,50	1,10	1,65	Privato	M-VO23
M-VO24	0,50	2,00	1,30	1,63	Privato	M-VO24 a-b-c
M-VO25	0,50	2,00	1,30	1,63	Privato	M-VO25
M-VO26	0,50	3,00	1,00	1,75	Privato	M-VO26 a-b
M-VO27	0,50	3,00	1,70	2,98	Comunale	M-VO27
M-VO28	0,50	2,00	1,00	1,25	Privato	M-VO28
M-VO29	0,50	3,00	1,00	1,75	Comunale	M-VO29
M-VO30	0,50	3,50	0,60	1,20	Privato	M-VO30
M-VO31	0,50	3,00	1,20	2,10	Comunale	M-VO31 a-b
M-VO32	0,50	2,50	1,30	1,95	Privato	M-VO32
M-VO33	0,50	3,00	1,60	2,80	Comunale	M-VO33 a-b
M-VO34	0,50	2,50	1,60	2,40	Privato	M-VO34
M-VO35	0,80	3,00	1,00	1,90	Privato	M-VO35
M-VO36	1,00	3,00	1,20	2,40	Privato	M-VO36
M-VO37	1,00	3,50	1,50	3,38	Comunale	M-VO37 a-b
M-VO38	0,50	2,00	1,50	1,88	Privato	M-VO38
M-VO39	0,50	3,00	1,50	2,63	Comunale	M-VO39
M-VO40	1,00	4,00	1,70	4,25	Comunale	M-VO40
M-VO41	0,60	4,00	1,70	3,91	Comunale	M-VO41
M-VO42	1,00	3,00	1,00	2,00	Privato	M-VO42
M-VO43	0,50	2,50	1,70	2,55	Privato	M-VO43
M-VO44	0,50	2,00	1,30	1,63	Privato	M-VO44

M-VO45	0,50	2,50	1,40	2,10	Privato	M-VO45
M-VO46	0,50	2,00	1,30	1,63	Privato	M-VO46
M-VO47	1,00	3,30	1,30	2,80	Comunale	M-VO47
M-VO48	0,60	3,50	1,50	3,08	Comunale	M-VO48
M-VO49	0,50	2,00	1,00	1,25	Privato	M-VO49
M-VO50	0,50	4,50	1,80	4,50	Comunale	M-VO50 a-b
M-VO51	0,50	2,50	1,50	2,25	Comunale	M-VO51
M-VO52	0,50	3,00	1,50	2,63	Comunale	M-VO52 a-b-c
M-VO53	0,50	3,00	1,60	2,80	Comunale	M-VO53
M-VO54	0,50	3,00	1,40	2,45	Comunale	M-VO54
M-VO55	0,50	2,00	1,10	1,38	Comunale	
M-VO56	0,50	3,00	1,20	2,10	Privato	M-VO56
M-VO57	0,60	3,00	1,20	2,16	Comunale	M-VO57 a-b



M-VO1



M-VO2



M-VO3



M-VO4



M-VO5



M-VO6



M-VO7



M-VO8



M-VO9



M-VO10



M-VO11



M-VO13a



M-VO13b



M-VO14



M-VO15



M-VO16



M-VO17



M-VO18



M-VO19



M-VO20



M-VO21



M-VO22



M-VO23



M-VO24a



M-VO24b



M-VO24c



M-VO25



M-VO26a



M-VO26b



M-VO27



M-VO28



M-VO29



M-VO30



M-VO31a



M-VO31b



M-VO32



M-VO33a



M-VO33b



M-VO34



M-VO35



M-VO36



M-VO37a



M-VO37b



M-VO38



M-VO39



M-VO40



M-VO41



M-VO42



M-VO43



M-VO44



M-VO45



M-VO46



M-VO47



M-VO47a



M-VO48



M-VO48a



M-VO49



M-VO50a



M-VO50b



M-VO51



M-VO52a



M-VO52b



M-VO52c



M-VO53



M-VO54



M-VO56



M-VO57a



M-VO57b

# RILIEVO SCOLI CONSORTILI

## COMUNE DI PIANIGA

### SCOLO BOLENGA'

N. sezione	Base minore	Base maggiore	Altezza media	Area media	Tipologia	N. foto
BO1					consortile	BO 1 a-b
BO2					consortile	
BO3					consortile	
BO4					consortile	BO 3 a-b
BO5					consortile	
BO6					consortile	
BO7	1,50	6,00	2,50	9,38	consortile	BO 5
BO8					consortile	
BO9					consortile	
BO10	1,00	4,00	2,00	5,00	consortile	
BO11					consortile	

### SCOLO PIOCHETTA NORD

N. sezione	Base minore	Base maggiore	Altezza media	Area media	Tipologia	N. foto
PN1	1,00	5,00	2,20	6,60	consortile	PN2
PN2					consortile	
PN3	1,00	5,00	1,50	4,50	consortile	
PN4					consortile	PN4
PN5					consortile	
PN6	1,00	6,00	2,00	7,00	consortile	
PN7					consortile	PN6
PN8					consortile	
PN8bis					consortile	
PN9	2,50	6,00	2,75	11,69	consortile	
PN10					consortile	
PN11					consortile	PN14
PN12					consortile	
PN13					consortile	
PN14					consortile	

### SCOLO PIONCA

N. sezione	Base minore	Base maggiore	Altezza media	Area media	Tipologia	N. foto
PI1	1	6	2,4	8,40	consortile	

### FOSSO LANDO

N. sezione	Base minore	Base maggiore	Altezza media	Area media	Tipologia	N. foto
LA 1					consortile	LA 1
LA 2					consortile	LA 2 a-b

### SCOLO TERGOLINO

N. sezione	Base minore	Base maggiore	Altezza media	Area media	Tipologia	N. foto
TE1	9,00	19,00	3,60	50,40	consortile	TE 1



BO 1a



BO 1b



BO 3a



BO 3b



BO 5



BO 8



BO 9



BO 11



PN 2



PN 4



PN 6



PN 14



LA1a



LA1b



LA2



TE1



M-TE1



M-TE2



M-TE4

# RILIEVO AFFOSSATURE MINORI

## COMUNE DI PIANIGA

### FOSSI MINORI RECAPITANTI IN SCOLO PIONCHETTA NORD

N. sezione	Base minore	Base maggiore	Altezza media	Area media	Tipologia	N. foto
M-PN1	0,50	3,50	1,50	3,00	Comunale	M-PN 1
M-PN2	0,50	2,00	1,20	1,50	Privato	M-PN 2
M-PN3	0,50	3,00	1,35	2,36	Comunale	M-PN 3
M-PN4	0,50	3,00	1,00	1,75	Privato	M-PN 4
M-PN5	0,50	3,00	1,35	2,36	Comunale	
M-PN6	0,50	3,00	1,00	1,75	Privato	M-PN 6
M-PN7	0,50	4,00	1,50	3,38	Comunale	M-PN 7
M-PN8	0,50	5,00	1,00	2,75	Comunale	M-PN 8
M-PN9	0,50	4,00	1,20	2,70	Comunale	M-PN 9
M-PN10	0,50	2,50	0,75	1,13	Comunale	M-PN 10

### FOSSI MINORI RECAPITANTI IN SCOLO BOLENGA'

N. sezione	Base minore	Base maggiore	Altezza media	Area media	Tipologia	N. foto
M-BO1	1,00	5,00	1,70	5,10	Comunale	M-BO 1
M-BO2	0,50	3,50	1,20	2,40	Comunale	M-BO 2
M-BO3	0,50	5,00	1,50	4,13	Comunale	M-BO 3
M-BO4	0,50	5,00	1,50	4,13	Comunale	M-BO 4
M-BO5	0,50	1,50	1,00	1,00	Comunale	
M-BO6	1,00	0,50	1,10	0,83	Privato	M-BO 6
M-BO7	1,00	0,50	1,10	0,83	Privato	
M-BO8	0,50	5,00	1,50	4,13	Comunale	M-BO 8
M-BO9	0,50	5,00	1,50	4,13	Comunale	M-BO 9
M-BO10	1,00	4,50	1,50	4,13	Comunale	M-BO 10
M-BO11	0,50	2,50	1,00	1,50	Privato	M-BO 11
M-BO12	0,50	2,00	1,00	1,25	Privato	M-BO 12
M-BO13	0,50	2,50	1,00	1,50	Comunale	M-BO 13
M-BO14	0,50	2,50	1,00	1,50	Comunale	M-BO 14
M-BO15	0,50	3,50	1,50	3,00	Privato	M-BO 15
M-BO16	0,50	3,00	1,50	2,63	Comunale	M-BO 16
M-BO17	1,00	3,00	1,20	2,40	Comunale	M-BO 17
M-BO18	0,50	3,00	1,00	1,75	Comunale	M-BO 18
M-BO19	0,50	3,50	0,80	1,60	Comunale	M-BO 19
M-BO20	0,50	2,50	1,00	1,50	Comunale	M-BO 20
M-BO21	5,00	2,00	0,70	2,45	Privato	
M-BO22	0,80	2,00	0,70	0,98	Privato	

### FOSSI MINORI RECAPITANTI IN SCOLO PIONCA

N. sezione	Base minore	Base maggiore	Altezza media	Area media	Tipologia	N. foto
M-PI1	2,00	0,50	2,20	2,75	privato	M-PI 1
M-PI2	2,00	0,50	2,20	2,75	privato	
M-PI3	1,00	4,00	1,75	4,38	privato	M-PI 3

M-PI4	0,50	1,00	1,50	1,13	ferrovie dello stato	
M-PI5	0,50	3,00	2,00	3,50	privato	M-PI 5
M-PI6	0,50	3,00	2,00	3,50	privato	
M-PI7	1,00	4,00	1,80	4,50	Comunale	
M-PI8	1,00	3,60	1,00	2,30	Comunale	M-PI 8 a-b
M-PI9	1,00	4,00	2,20	5,50	Comunale	M-PI 9
M-PI10	1,50	3,50	1,00	2,50	privato	M-PI 10
M-PI11	1,50	3,50	1,00	2,50	privato	M-PI 11
M-PI12	0,80	3,50	1,00	2,15	privato	
M-PI13	1,00	4,00	1,00	2,50	privato	
M-PI14	0,50	3,50	1,00	2,00	Comunale	
M-PI15	0,50	3,00	1,00	1,75	Comunale	M-PI 15
M-PI16	0,50	4,00	1,50	3,38	privato	M-PI 16
M-PI17	1,50	6,00	1,50	5,63	privato	M-PI 17
M-PI18	0,50	2,50	1,20	1,80	Comunale	M-PI 18
M-PI19	0,50	4,00	1,50	3,38	Comunale	M-PI 19
M-PI20	0,50	3,50	1,00	2,00	Comunale	M-PI 20
M-PI21	0,50	4,00	1,50	3,38	Comunale	M-PI 21
M-PI22	0,50	2,50	1,50	2,25	privato	M-PI 22
M-PI23	0,50	2,50	1,00	1,50	Comunale	M-PI 23
M-PI24	0,50	2,00	1,00	1,25	privato	M-PI 24
M-PI25	3,50	0,50	1,00	2,00	Comunale	M-PI 25
M-PI26	3,00	0,50	1,00	1,75	Comunale	M-PI 26
M-PI27	3,00	0,50	1,00	1,75	Comunale	M-PI 27
M-PI28	2,50	1,00	1,00	1,75	Comunale	M-PI 28
M-PI29	3,00	0,50	1,00	1,75	privato	M-PI 29
M-PI30	2,00	0,50	1,00	1,25	Comunale	M-PI 30
M-PI31	2,00	0,50	1,00	1,25	Comunale	M-PI 31
M-PI32	3,00	0,50	1,00	1,75	Comunale	M-PI 32
M-PI33	2,50	0,50	1,50	2,25	privato	M-PI 33
M-PI34	3,00	0,50	1,20	2,10	Comunale	M-PI 34
M-PI35	4,00	0,50	1,20	2,70	Comunale	M-PI 35
M-PI36	2,00	0,50	1,00	1,25	Comunale	

#### FOSSI MINORI RECAPITANTI IN SCOLO TERGOLINO

N. sezione	Base minore	Base maggiore	Altezza media	Area media	Tipologia	N. foto
M-TE1	1,00	3,50	1,50	3,38	privato	M-TE 1
M-TE2	1,00	3,00	1,00	2,00	Comunale	M-TE 2
M-TE3	1,00	3,00	1,00	2,00	privato	
M-TE4	0,50	3,00	1,00	1,75	privato	M-TE 4

#### FOSSI MINORI RECAPITANTI IN SCOLO PALU'

N. sezione	Base minore	Base maggiore	Altezza media	Area media	Tipologia	N. foto
M-PA 1	1,00	3,50	1,20	2,70	privato	M-PA 1
M-PA 2	1,00	3,00	1,00	2,00	privato	M-PA 2
M-PA 3	0,50	1,50	1,00	1,00	privato	M-PA 3
M-PA 4	0,50	3,00	1,00	1,75	privato	M-PA 4
M-PA 5	1,00	3,00	1,50	3,00	privato	M-PA 5

M-PA 6	1,00	3,00	1,50	3,00	privato	M-PA 6
M-PA 7	1,00	2,80	1,00	1,90	privato	M-PA 7
M-PA 8	1,00	3,00	1,00	2,00	privato	M-PA 8

#### FOSSI MINORI RECAPITANTI IN SCOLO FOSSA CREA

N. sezione	Base minore	Base maggiore	Altezza media	Area media	Tipologia	N. foto
M-CR1	1,00	3,00	1,00	2,00	Comunale	M-CR 1
M-CR2	0,50	3,00	1,50	2,63	Comunale	M-CR 2
M-CR3	0,50	2,00	1,00	1,25	privato	M-CR 3
M-CR4	0,50	3,00	1,50	2,63	Comunale	M-CR 4
M-CR5	0,50	3,00	1,00	1,75	Comunale	M-CR 5
M-CR6	0,50	3,00	1,00	1,75	privato	M-CR 6
M-CR7	0,50	2,50	0,70	1,05	Comunale	M-CR 7
M-CR8	0,50	2,50	0,70	1,05	Comunale	M-CR 8
M-CR9	0,50	3,50	1,50	3,00	privato	M-CR 9
M-CR10	0,50	3,00	0,80	1,40	Comunale	M-CR 10
M-CR11	2,00	5,00	1,50	5,25	Comunale	M-CR 11
M-CR12	0,50	3,00	1,50	2,63	Comunale	M-CR 12
M-CR13	0,50	3,00	1,50	2,63	Comunale	M-CR 13
M-CR14	0,60	3,50	1,50	3,08	Comunale	M-CR 14
M-CR15	0,50	2,50	1,00	1,50	Comunale	M-CR 15
M-CR16	0,80	3,50	1,00	2,15	Comunale	M-CR 16
M-CR17	3,00	5,00	1,00	4,00	privato	M-CR 17
M-CR18	1,50	4,00	1,00	2,75	Comunale	M-CR 18

#### FOSSI MINORI RECAPITANTI IN SCOLO FOSSO LANDO

N. sezione	Base minore	Base maggiore	Altezza media	Area media	Tipologia	N. foto
M-LA1	1,00	6,00	2,40	8,40	autostrade	M-LA 1
M-LA2	1,00	6,00	2,40	8,40	autostrade	M-LA 2
M-LA3	3,00	0,50	1,30	2,28	autostrade	M-LA 3
M-LA4	4,00	0,50	1,30	2,93	provinciale	M-LA 4
M-LA5	3,00	0,50	1,10	1,93		M-LA 5
M-LA6	0,50	3,50	1,00	2,00	comunale	M-LA 6
M-LA7	0,50	4,00	1,50	3,38	comunale	

#### FOSSI MINORI RECAPITANTI IN SCOLO FOSSETTA DI VETREGO

N. sezione	Base minore	Base maggiore	Altezza media	Area media	Tipologia	N. foto
M-FO1	1,50	5,00	1,50	4,88	comunale	M-FO 1

#### FOSSI MINORI RECAPITANTI IN SCOLO RONCODURO

N. sezione	Base minore	Base maggiore	Altezza media	Area media	Tipologia	N. foto
M-RO1	0,50	3,00	1,50	2,63	comunale	M-RO 1
M-RO2	0,50	3,00	1,00	1,75	comunale	M-RO 2

M-RO3	1,00	4,00	1,50	3,75	comunale	M-RO 3
M-RO4	1,00	4,00	1,25	3,13	comunale	M-RO 4 a-b
M-RO5	1,50	5,50	1,50	5,25	comunale	M-RO 5



M-PN1



M-PN2



M-PN3



M-PN4



M-PN6



M-PN7



M-PN8



M-PN9



M-PN10



M-BO1



M-BO2



M-BO3



M-BO4



M-BO6



M-BO8



M-BO9



M-BO10



M-BO11



M-BO12



M-BO13



M-BO14




M-BO15



M-BO16



M-BO17



M-BO18



M-BO19



M-BO20



PI1



M-PI1



M-PI3



M-PI5



M-PI8a



M-PI8b



M-PI9



M-PI10



M-PI11



M-PI15



M-PI16



M-PI17



M-PI18



M-PI19



M-PI20



M-PI21



M-PI22



M-PI23



M-PI24



M-PI25



M-PI26



M-PI27



M-PI28



M-PI29



M-PI30



M-PI31



M-PI32



M-PI33



M-PI34



M-PI35



M-PA1



M-PA2



M-PA3



M-PA5



M-PA6



M-PA7



M-PA8



M-CR1



M-CR2



M-CR4



M-CR5



M-CR6



M-CR7



M-CR8



M-CR9



M-CR11



M-CR12



M-CR14



M-CR16



M-CR17



M-CR18



M-LA1a



M-LA1b



M-LA2



M-LA2b



M-LA3



M-LA4



M-LA5



M-LA6



M-FO1



M-RO1



M-RO3-RO2



M-RO4a



M-RO4b



M-RO5